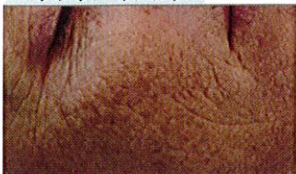


治療前

治療後

アンチエイジング



*写真提供: Carly Knowles, Bella Pelle Clinic ゴールドコースト (オーストラリア)

アンチエイジング



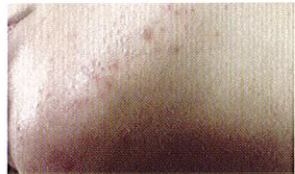
*写真提供: Marie Hansson, Hudvårdssalongen ティーレゾー (スウェーデン)

色素沈着・シミ



*写真提供: Dariya Arman-Mann デンバー (アメリカ)

ニキビ



*写真提供: Ranna Papadopoulou, Beauty By Ranna ストックホルム (スウェーデン)

Dermapen 4

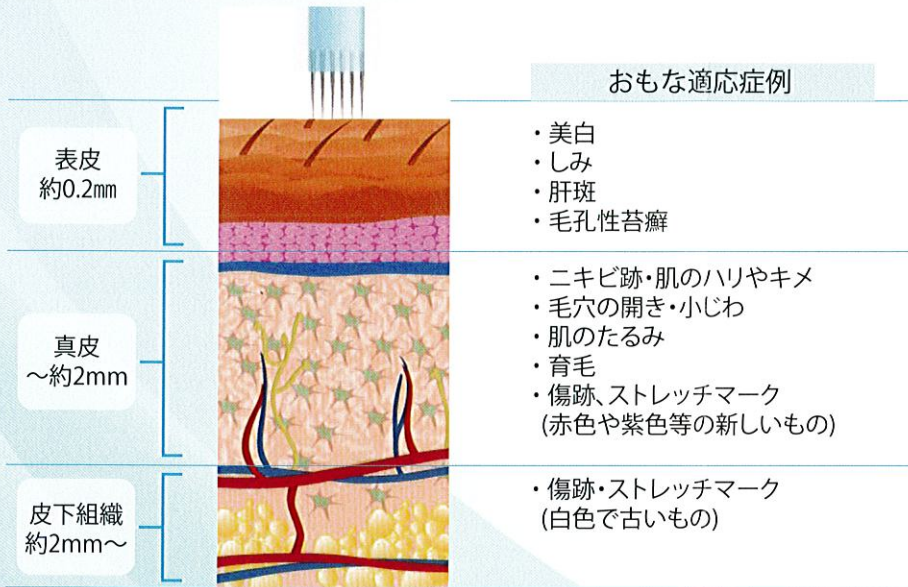
ダーマペン



Dermapen (ダーマペン)とは

DermapenはEquipmed社(オーストラリア)が開発した医療機器です。極細針の長さや速度を電動でコントロールし、皮膚に微細な穴を無数に開けることで皮膚の創傷治癒効果(修復機能)を高め、コラーゲンやエラスチンなどの増生を促し、肌質や瘢痕を改善させていく治療に使用します。

Dermapenによる治療の適応



治療の流れ

- 1 洗顔する。
- 2 治療部位に局所麻酔クリームを塗布し、30分間放置する。
- 3 麻酔クリームをしっかり拭き取る。
- 4 治療部位を6区画に分け、薬液を塗布する。
- 5 治療を区画ごとに開始する。
- 6 鎮静および保湿。



Q & A

Q:どのくらいの頻度で治療を行いますか?

A:治療間隔は出血具合により、2~4週間に1回、または6~8週間に1回のペースです。1クールは3~5回が一般的です。

Q:禁忌はありますか?

A:妊娠中・授乳中・膿疱性酒さ・重症度の高い尋常性痤瘡・いぼヘルペス・強皮症・日光性角化症・皮膚癌・血友病・鉄アレルギー

※消毒薬や麻酔剤、および治療に使用する薬剤にアレルギーのある方は事前にお申し出ください。

Q:治療後のケア(ダウンタイム)

A:治療直後に鎮静目的のバックをします。その後、赤みを引かせるためのクリームを塗布します。治療の程度により、赤み、内出血、腫れやヒリつきが生じることがありますが、ほとんどの場合、数日で消失します。長い方でも1週間程度で消失します。

治療後12時間はメイクや洗顔をしないでください。(針の長さによっては、翌日から可能 医師と相談)。