

症例写真

症例 1

施術前

(左頬下)



(右頬下)



施術後



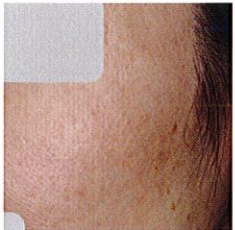
1回施術後



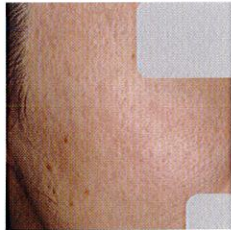
症例 2

施術前

(左頬下)



(右頬下)



施術後



1回施術後

肌の若返りを目指したい!


美白・肌質改善をしたい!

PRX-T33の効果を
もっと高めたい!



PRX-T33×Dermapen4

ヴェルヴェットスキン



ヴェルヴェットのような
滑らかな肌へ導きます

ヴェルヴェットスキンとは

PRX-T33



ダーマペン4



美肌・毛穴の引き締め・美白に効果

有効成分をお肌に確実に浸透

美肌・毛穴の引き締め・美白などに効果のある「PRX-T33」とお肌に有効成分を届ける「ダーマペン4」を組み合わせた最新の治療法です。ダーマペン4による施術の後に、PRX-T33の施術を行うことで、有効成分をお肌に確実に浸透させることができ、相乗効果として、PRX-T33の効果がこれまで以上に実感できる最新の治療法です。肌のハリやつや、美白、毛穴の引き締め、小じわや肌質の改善などの効果が期待できます。

PRX-T33とは…



通称マッサージピール、コラーゲンピールと呼ばれ、好評を得ている施術です。

高濃度TCA(トリクロロ酢酸)と、低濃度過酸化水素、コウジ酸が配合されており、お肌の奥深くに作用することでコラーゲン生成を促進させ、肌にハリやつやをもたらす治療です。

コウジ酸によるくすみ改善や美白の効果も期待できます。

ダーマペン4とは…



先端についた16本の極細の針が最大120回/秒の上下運動を行うことで、お肌に1920個/秒の小さな穴をあけることができます。お肌の状態や目的に合わせて、針の長さや速さを調整することができ、ニキビ跡などの癬痕、小じわ、毛穴の開きなど幅広い治療が可能です。

治療の流れ

- 1 洗顔する。
- 2 施術部位に麻酔を行う。
- 3 ダーマペン4で施術部位に穴をあける。
- 4 PRX-T33の塗布を行う。
- 5 鎮静する。

※ご注意点

- ・施術中:灼熱感と赤みを生じる方が多いです。(麻酔クリームで緩和できます)
- ・当日:施術後12時間は洗顔・お化粧は控えて頂きます。
- ・ダウンタイム:赤みやほてり、ヒリヒリ感が24時間~36時間程度続き、その後皮むけが数日から1週間程度起こります。(個人差があります)

Q&A

- Q1 施術頻度はどのくらいですか?
また、効果はどのくらいから実感できますか?
- A1 6~8週おきに3~5回程度の施術を推奨しますが、それ以上続けて頂いても構いません。1回目の治療直後から効果を実感して頂ける方が多いです。
- Q2 どのような方にお勧めの施術ですか?
- A2 肌の若返り(ハリ、つや、きめの改善)、美白、肌質改善をしたい方にお勧めです。PRX-T33の施術を受けられたことがある方には、ワンランク上の施術としてもお勧めです。
- Q3 施術を受けられない方はいますか?
- A3 皮膚に炎症が起きている方、皮膚疾患がある方、妊娠中・授乳中の方、使用薬剤の成分にアレルギーのある方はお受けできません。また、トレチノインを使用されている方は、施術の2週間前から使用を休止してください。※詳細は、医師にお尋ねください。